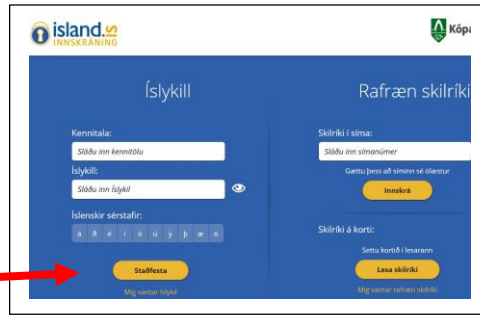
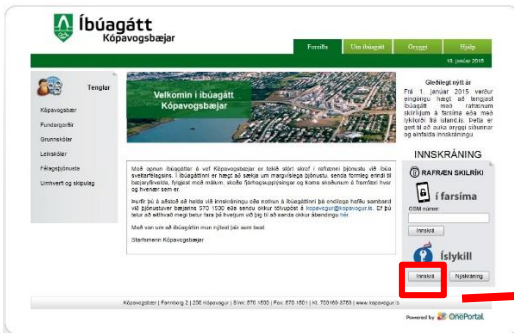


Til að komast inn á íbúagáttina þarf að byrja á að auðkenna sig. Það er gert með innskráningu í gegnum island.is

Bæði er hægt að nota Íslykil og skrá sig inn með honum, en sömuleiðis er hægt að nota Rafræn skilríki

1.

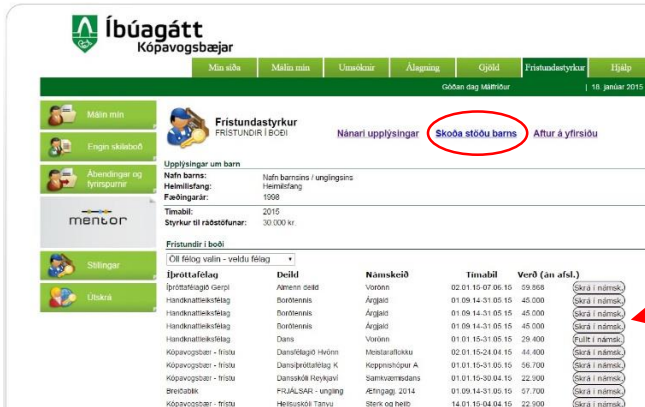


2.



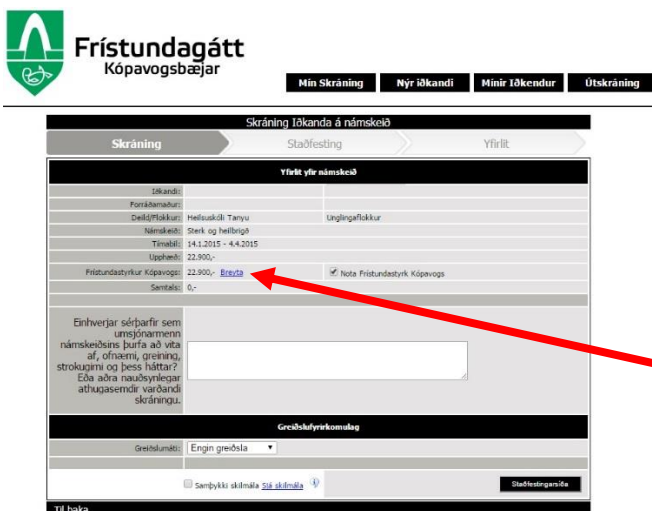
Eftir að innskráningu lýkur á notandinn að sjá þessa mynd af **Íbúagátt**. Til að komast í Frístundastyrkinn er smelt á hnappinn **Frístundastyrkur** sem er efst á síðunni.

3.



EF notandinn smellir á **SKOÐA** fyrir barn númer 1 sér hann hvaða námskeiðaframboð eru í boði fyrir viðkomandi barn miðað við kennitölu barnsins.

4.



EF notandinn smellir á **skrá á námskeið** fyrir barnið dettur það inn í skráningarkerfið fyrir námskeiðið.

Það getur verið Frístundagátt Kópavogsbæjar, Gerpla, HK, Breiðablik og önnur skráningakerfi íþróttafélaganna. Þar lýkur þú við skráninguna, og ákveður hvort þú viljir ráðstafa öllum styrknum eða hluta af honum.

Ef þú vilt bara ráðstafa hluta, smellir þú á **Breyta**.

Ef að það eru eftirstöðvar á æfingagjaldinu, getur þú valið um greiðslufyrirkomulag. Með kortagreiðslu eða greiðsluseðli.

Ef að ekki eru neinar eftirstöðvar kemur textinn **Engin greiðsla**.

Alltaf þarf að samþykka skilmála til að geta lokið við ráðstöfun styrksins.